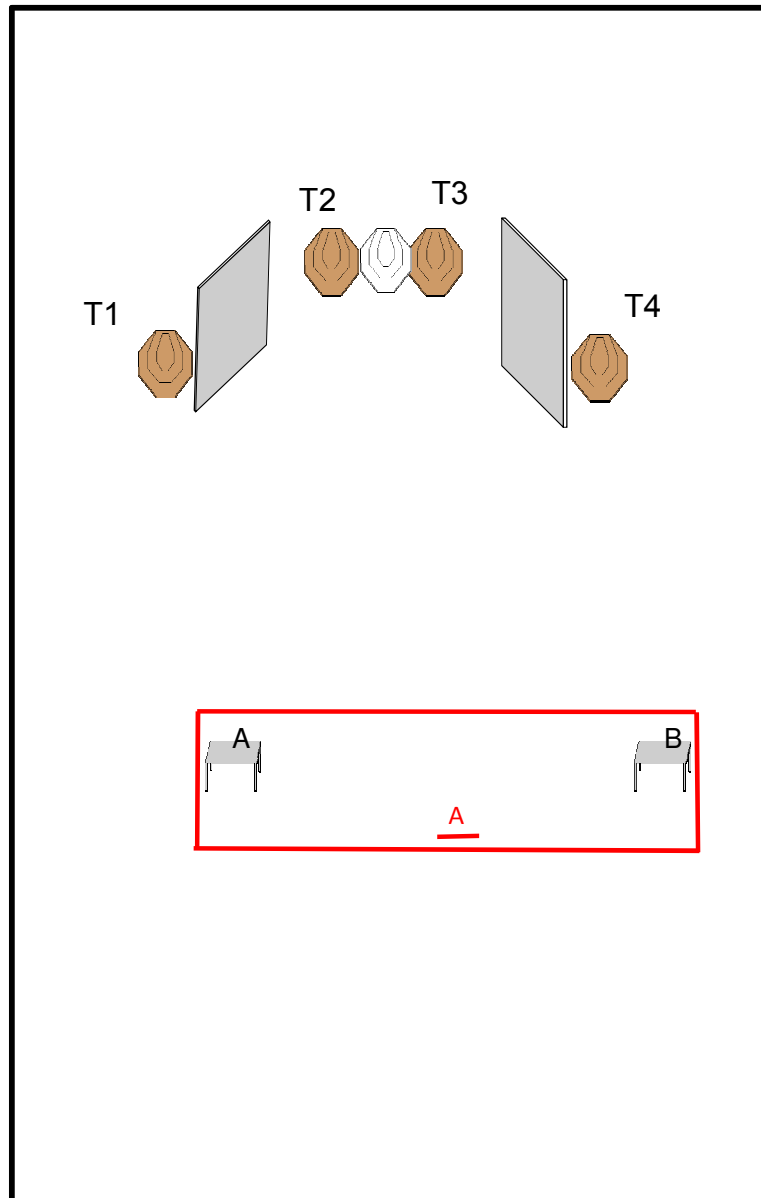


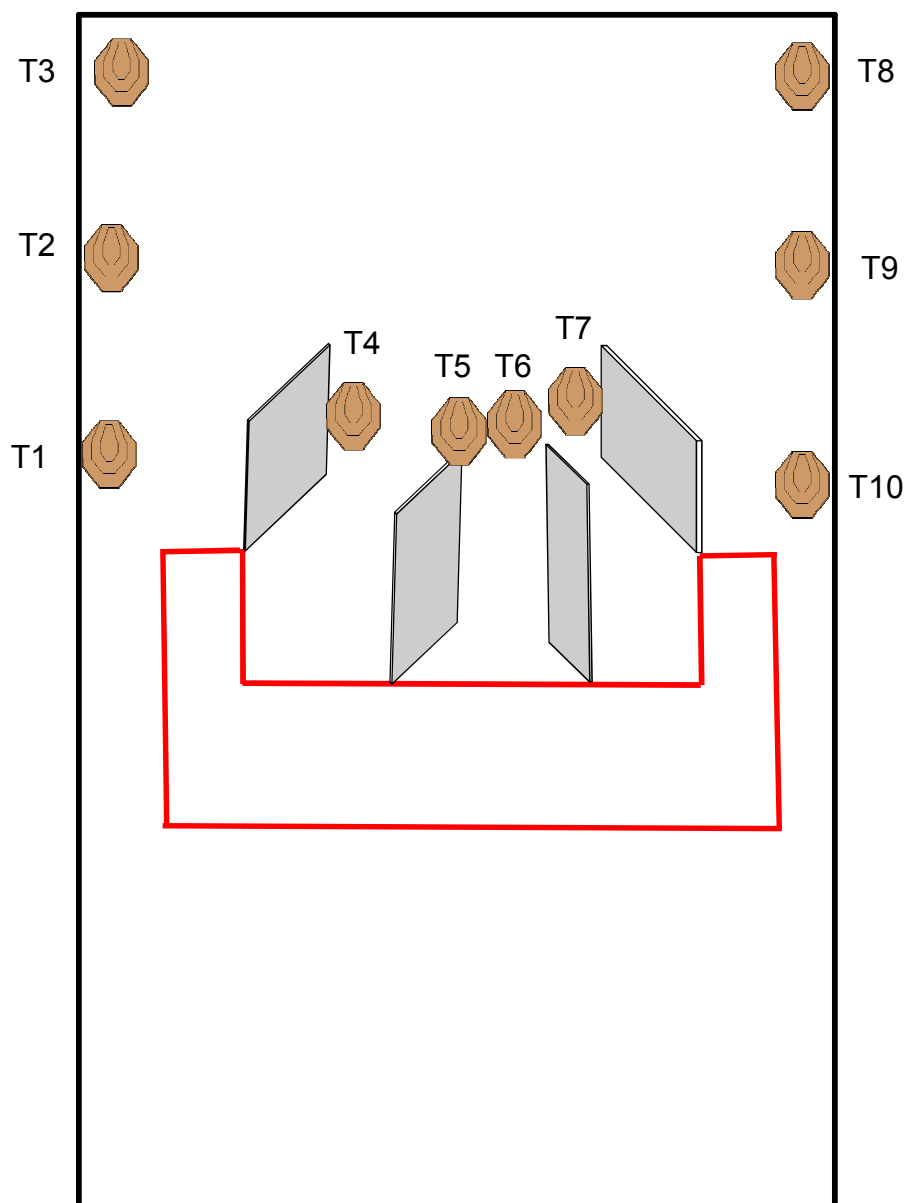
**Alvos(tipo e numero):** 5 Alvos IPSC, 1 Poppers IPSC  
**Numero mínimo de tiros para pontuar:** 11  
**Pontos máximos:** 55

**Condição de Pronto:** Arma Carregada no coldre  
**Posição de Início:** De pé, relaxado, mãos ao longo do corpo, virado para o para-balas principal.  
**Tempo Começa:** Com sinal Audível  
**Procedimentos:** Dentro da área definida como e quando Visível



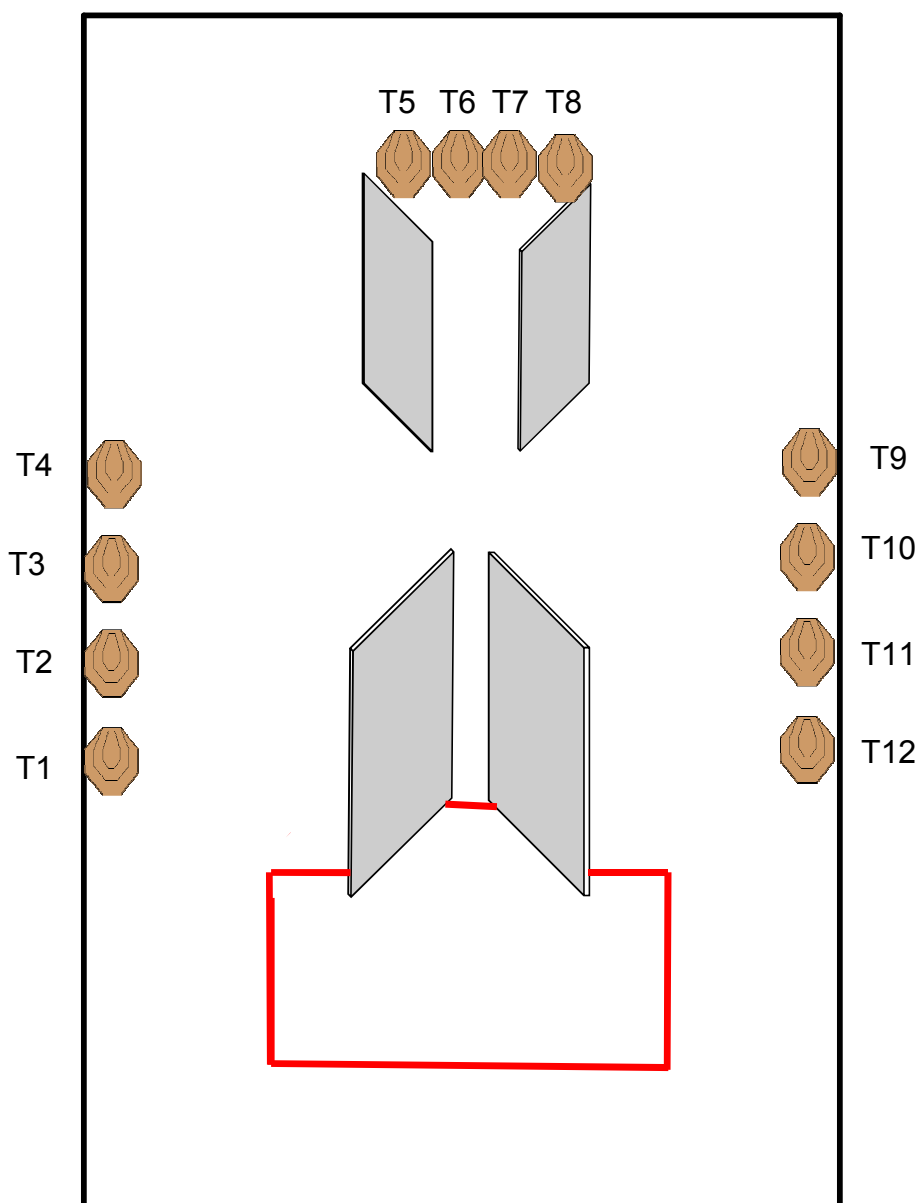
**Alvos(tipo e numero):** 4 Alvos IPSC  
**Numero mínimo de tiros para pontuar:** 8  
**Pontos máximos:** 40

**Condição de Pronto:** Arma descarregada e carregadores a usar em cima da mesa A ou B  
**Posição de Início:** De pé, relaxado, mãos ao longo do corpo, Calcanhares a tocar na marca, virado para o para-balas principal.  
**Tempo Começa:** Com sinal Audível  
**Procedimentos:** Dentro da área definida como e quando Visível



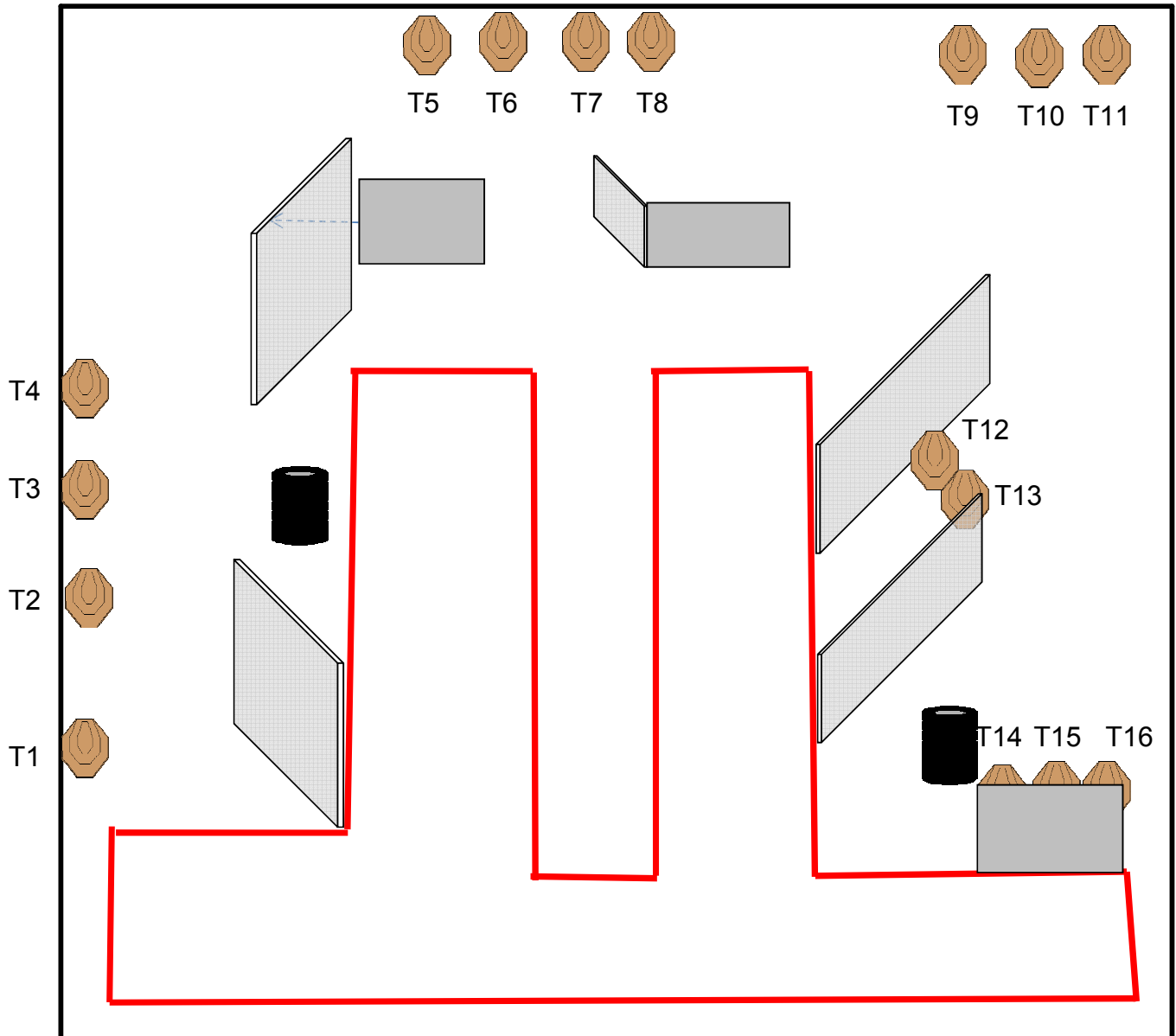
**Alvos(tipo e numero):** 10 Alvos IPSC  
**Numero mínimo de tiros para pontuar:** 20  
**Pontos máximos:** 100

**Condição de Pronto:** Arma Carregada no coldre  
**Posição de Início:** De pé, relaxado, mãos ao longo do corpo, virado para o para-balas principal.  
**Tempo Começa:** Com sinal Audível  
**Procedimentos:** Dentro da área definida como e quando Visível.



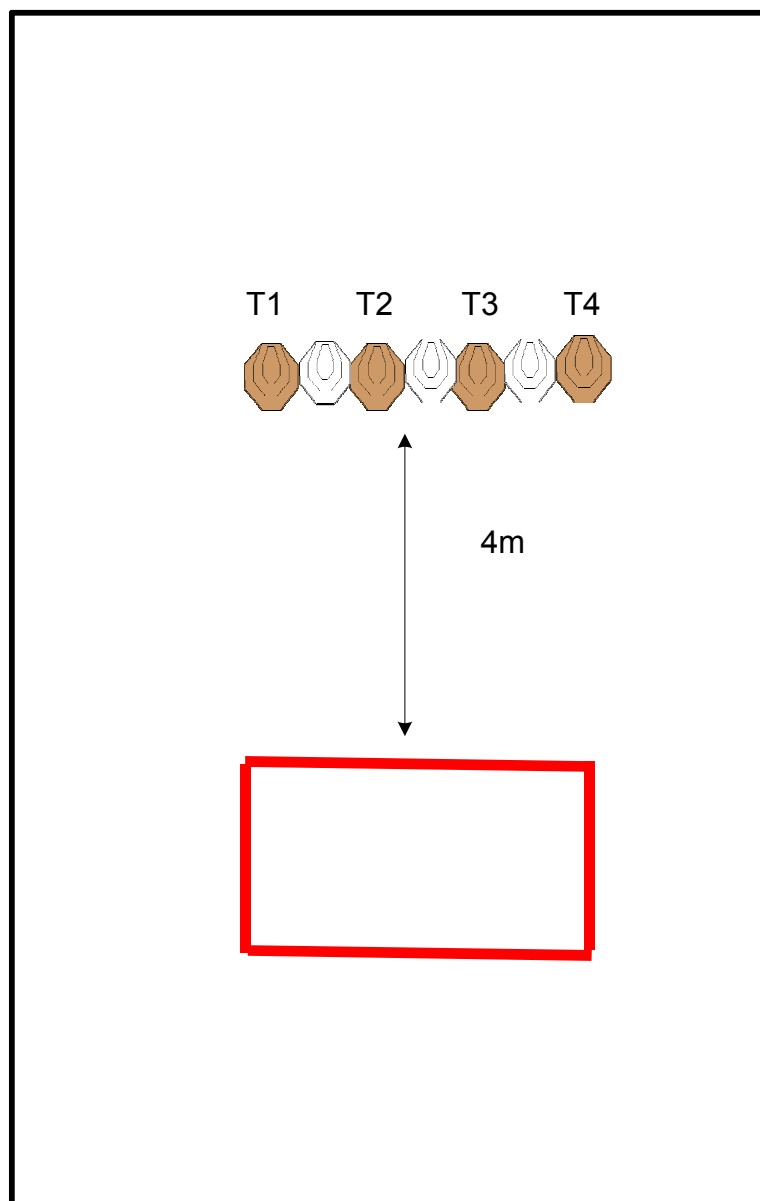
**Alvos(tipo e numero):** 12 Alvos IPSC  
**Numero mínimo de tiros para pontuar:** 24  
**Pontos máximos:** 120

**Condição de Pronto:** Arma Carregada no coldre  
**Posição de Início:** Sentado, mãos a tocar nos joelhos, virado para o para-balas principal.  
**Tempo Começa:** Com sinal Audível  
**Procedimentos:** Dentro da área definida como e quando Visível



**Alvos(tipo e numero):** 16 Alvos IPSC  
**Numero mínimo de tiros para pontuar:** 32  
**Pontos máximos:** 160

**Condição de Pronto:** Arma Carregada no coldre  
**Posição de Início:** De pé, relaxado, mãos ao longo do corpo, virado para o para-balas principal.  
**Tempo Começa:** Com sinal Audível  
**Procedimentos:** Dentro da área definida como e quando Visível



**Alvos(tipo e numero):** 4 Alvos IPSC  
**Numero mínimo de tiros para pontuar:** 8  
**Pontos máximos:** 40


**Condição de Pronto:** Arma Carregada no coldre  
**Posição de Início:** De pé, relaxado, mãos ao longo do corpo, virado para o para-balas principal.  
**Tempo Começa:** Com sinal Audível  
**Procedimentos:** Dentro da área definida como e quando Visível, **Só mão Forte.**

# Team CTF

## Complemento, notas de construção e interpretação dos desenhos

- Prova de Nível II
- A montagem das pistas ira ser efectuada nas box's conforme desenho abaixo.
- Resumo das Pistas:
  - Pistas Curtas - P1 – 11; P2 – 8; P6 - 8
  - Pistas Medias - P3 – 20; P4 - 24
  - Pista Longa – P5 – 32
  - Mínimo de tiros total: **103** (11+8+8+20+24+32)
- Legenda das setas

Indica distancia entre alvo e linha de carga, (ex: 8m).



## Notas de Construção

Pista 1, Pista 2, Pista 3, Pista 4, Pista 5, Pista 6 – Estacas Grandes.