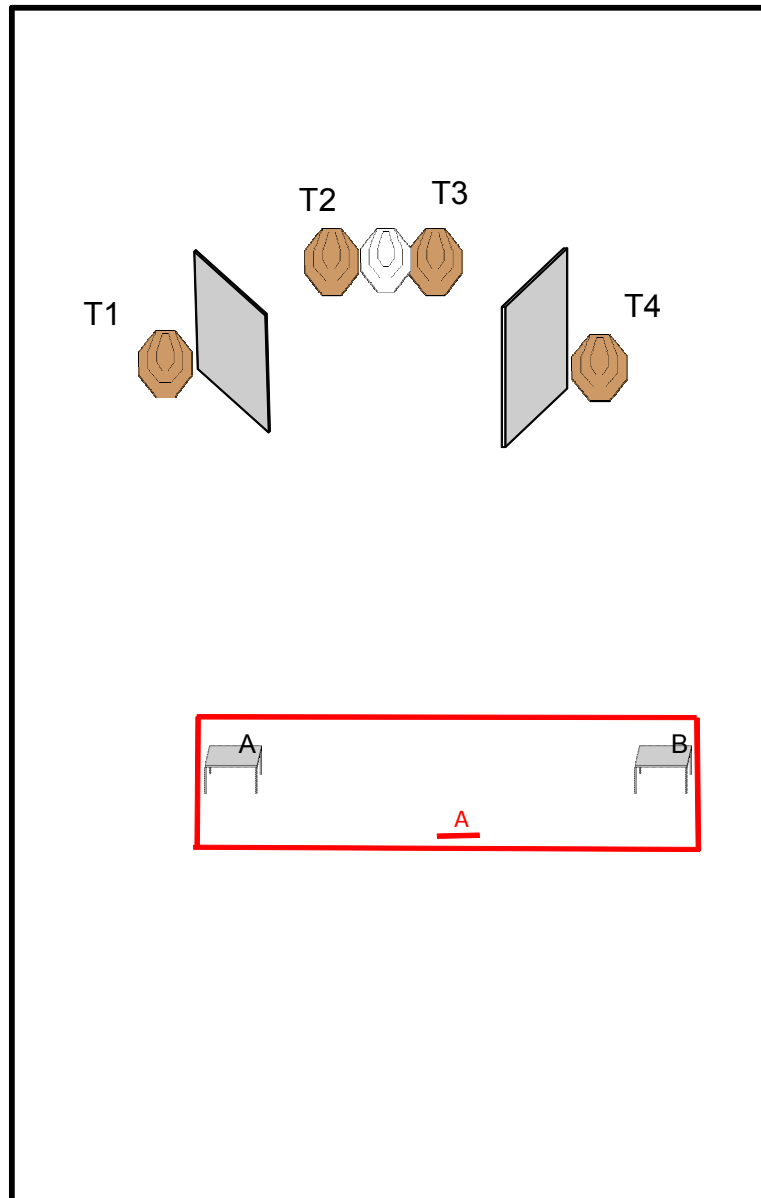


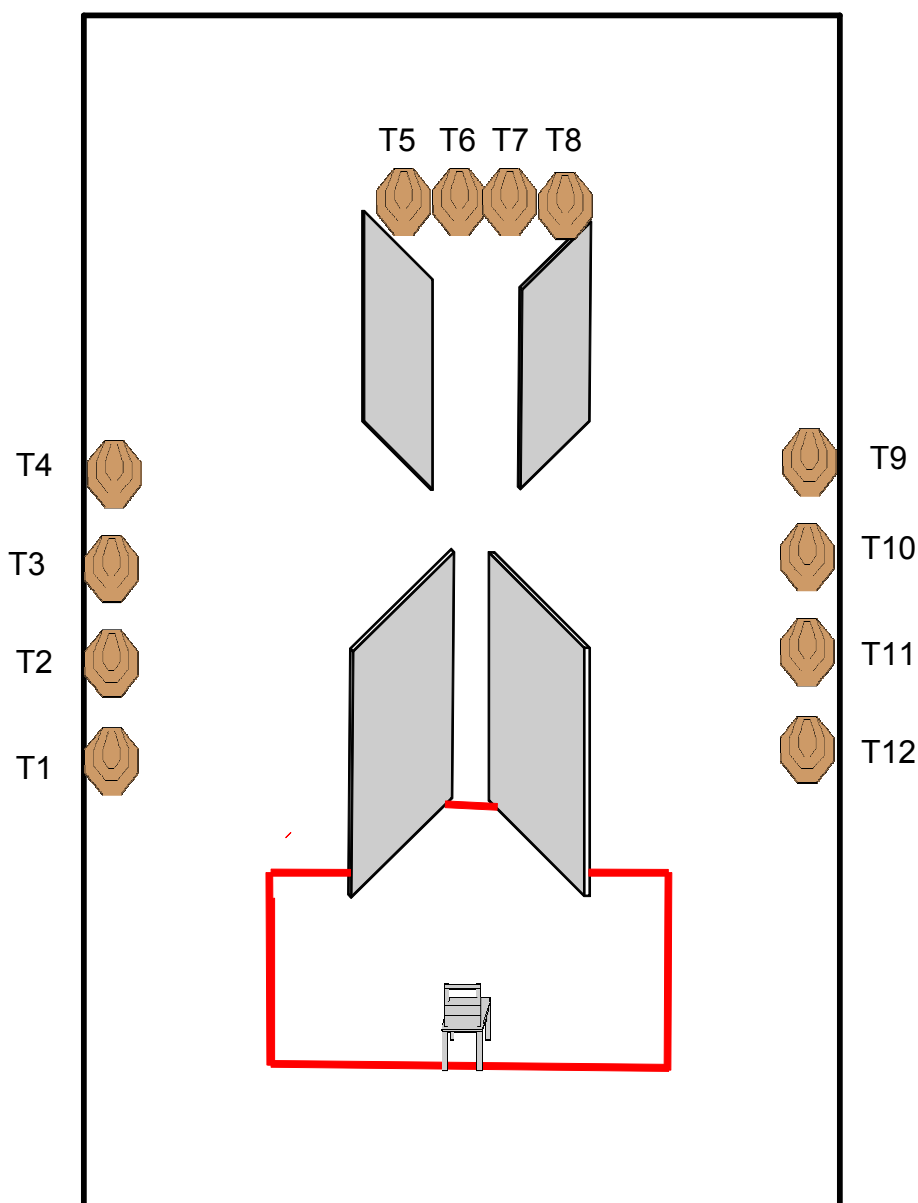
Alvos(tipo e numero): 5 Alvos IPSC, 1 Poppers IPSC
Numero mínimo de tiros para pontuar: 11
Pontos máximos: 55

Condição de Pronto: Arma Carregada no coldre
Posição de Início: De pé, relaxado, mãos ao longo do corpo, virado para o para-balas principal.
Tempo Começa: Com sinal Audível
Procedimentos: Dentro da área definida como e quando Visível



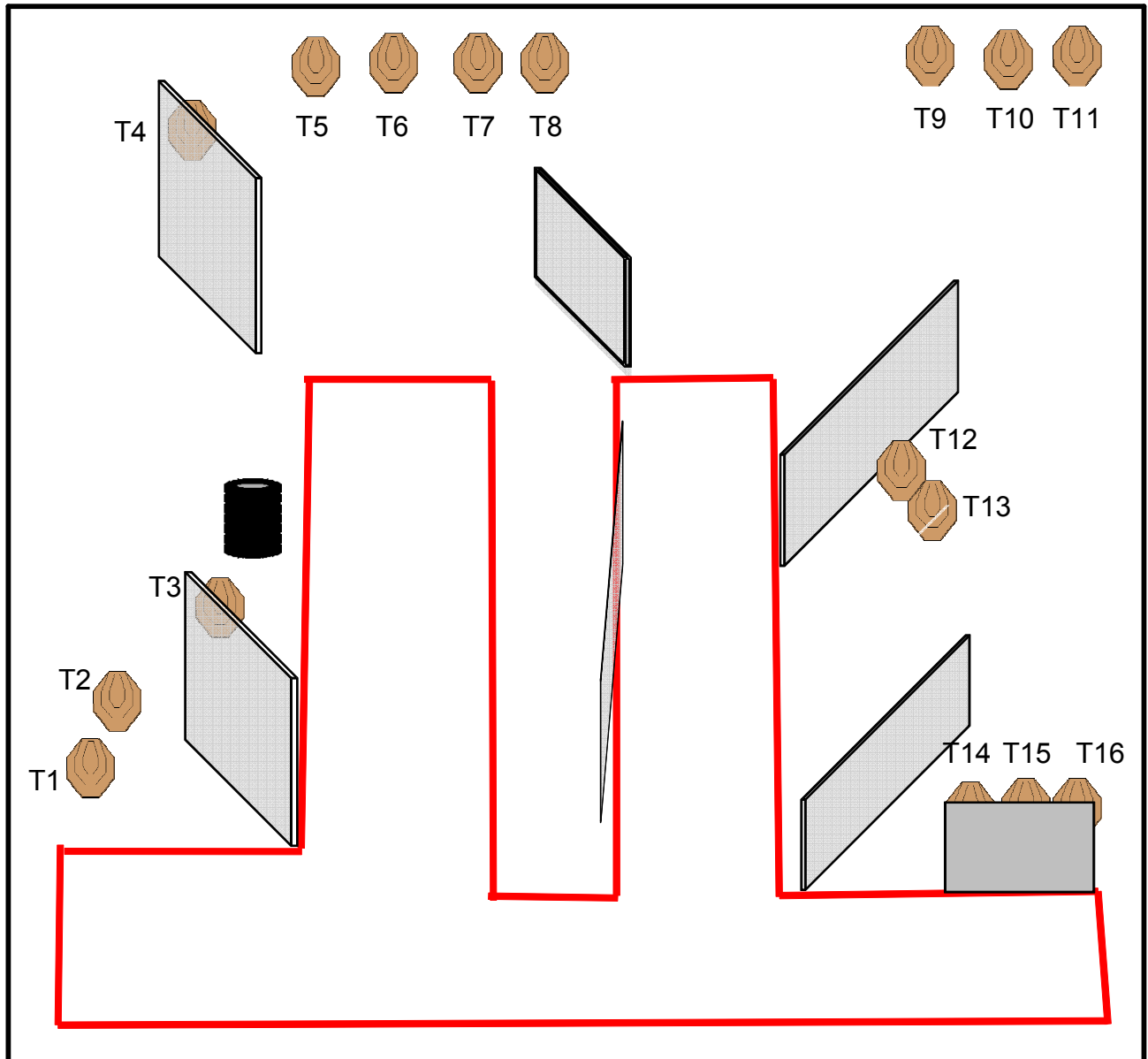
Alvos(tipo e numero): 4 Alvos IPSC
Numero mínimo de tiros para pontuar: 8
Pontos máximos: 40

Condição de Pronto: Arma descarregada e carregadores a usar em cima da mesa A ou B
Posição de Início: De pé, relaxado, mãos ao longo do corpo, Calcanhares a tocar na marca, virado para o para-balas principal.
Tempo Começa: Com sinal Audível
Procedimentos: Dentro da área definida como e quando Visível



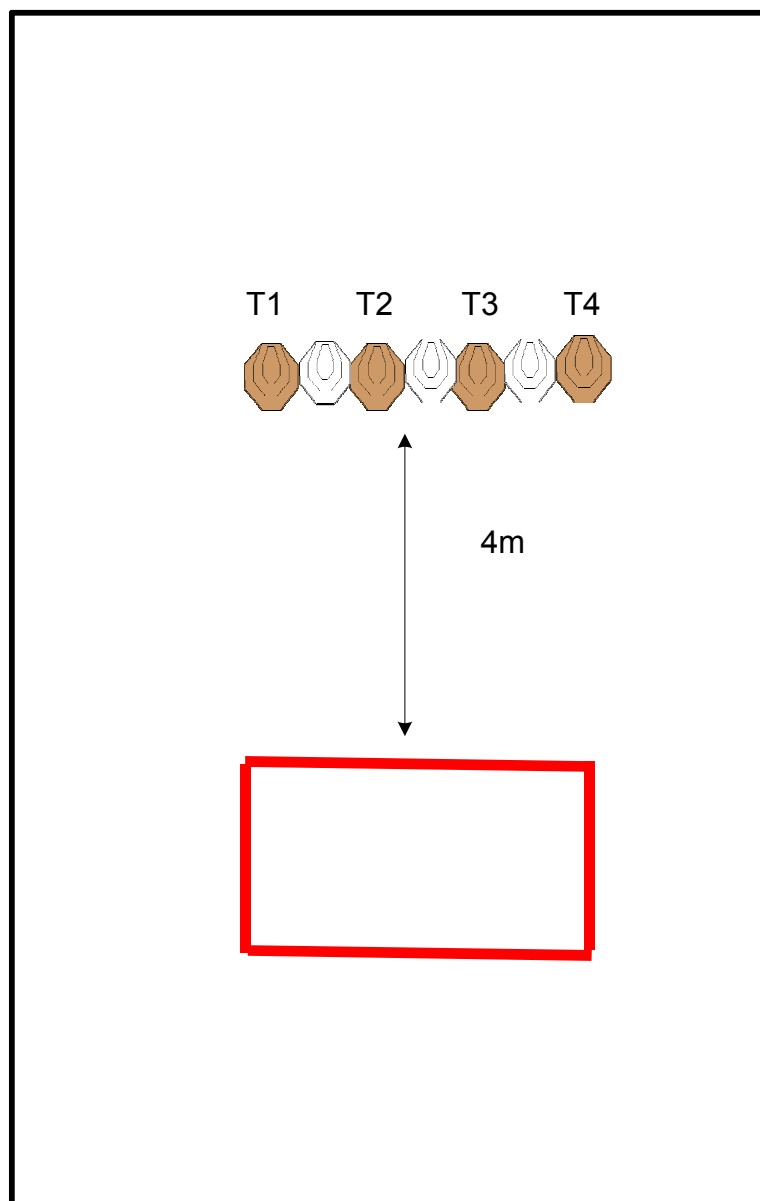
Alvos(tipo e numero): 12 Alvos IPSC
Numero mínimo de tiros para pontuar: 24
Pontos máximos: 120

Condição de Pronto: Arma Carregada no coldre
Posição de Início: Sentado, mãos a tocar nos joelhos, virado para o para-balas principal.
Tempo Começa: Com sinal Audível
Procedimentos: Dentro da área definida como e quando Visível



Alvos(tipo e numero): 16 Alvos IPSC
Numero mínimo de tiros para pontuar: 32
Pontos máximos: 160

Condição de Pronto: Arma Carregada no coldre
Posição de Início: De pé, relaxado, mãos ao longo do corpo, virado para o para-balas principal.
Tempo Começa: Com sinal Audível
Procedimentos: Dentro da área definida como e quando Visível



Alvos(tipo e numero): 4 Alvos IPSC
Numero mínimo de tiros para pontuar: 8
Pontos máximos: 40


Condição de Pronto: Arma Carregada no coldre
Posição de Início: De pé, relaxado, mãos ao longo do corpo, virado para o para-balas principal.
Tempo Começa: Com sinal Audível
Procedimentos: Dentro da área definida como e quando Visível, **Só mão Forte.**

Team CTF

Complemento, notas de construção e interpretação dos desenhos

- Prova de Nível II
- A montagem das pistas ira ser efectuada nas box's conforme desenho abaixo.
- Resumo das Pistas:
 - Pistas Curtas - P1 – 11; P2 – 8; P6 - 8
 - Pistas Medias - P3 – 20; P4 - 24
 - Pista Longa – P5 – 32
 - Mínimo de tiros total: **103** (11+8+8+20+24+32)
- Legenda das setas

Indica distancia entre alvo e linha de carga, (ex: 8m).



Notas de Construção

Pista 1, Pista 2, Pista 3, Pista 4, Pista 5, Pista 6 – Estacas Grandes.