

Pista 1 – Pista Curta

POSIÇÃO INICIAL: Mãos na cabeça, conforme demonstrado

CONDIÇÃO DE PRONTO DA ARMA: Carregada no coldre.

PROCEDIMENTO: Após o sinal sonoro resolve dentro da área marcada . O P4 ativa o alvo T1


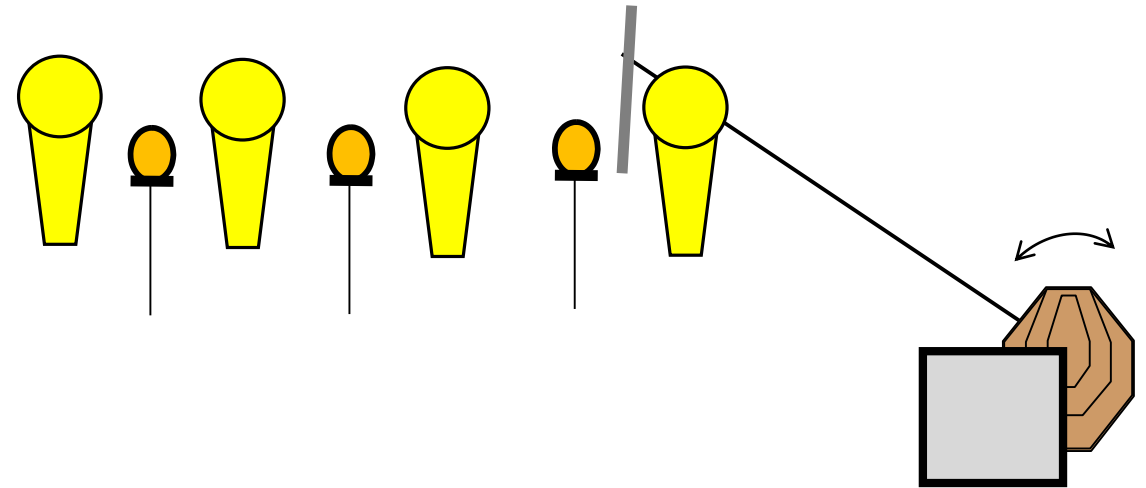
NUMERO MINIMO DE TIROS: 9

ALVOS:

4 Poppers IPSC

3 Pratos

1 Alvo IPSC



Pista 2 – Pista Média

POSIÇÃO INICIAL: De costas para o para balas principal, braços ao longo do corpo, calcanhares a tocar nas marcas A ou B conforme demonstrado.

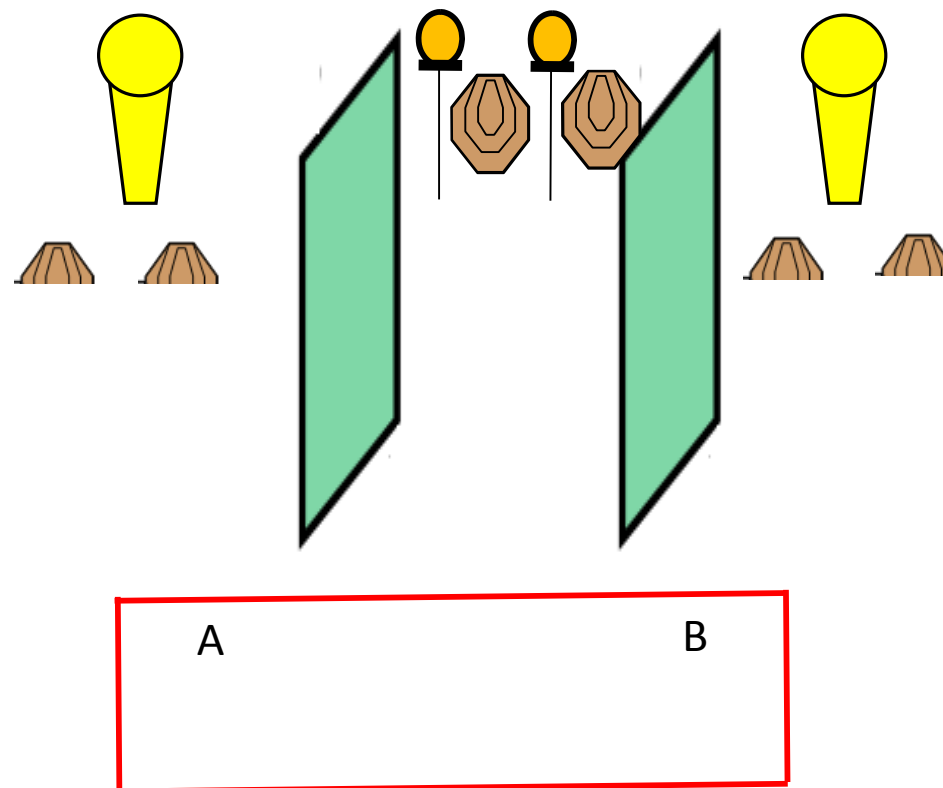
CONDIÇÃO DE PRONTO DA ARMA: Carregada no coldre

PROCEDIMENTO: Após o sinal sonoro resolve dentro da área marcada .

NUMERO MINIMO DE TIROS: 16

ALVOS:

6 alvos IPSC;
2 poppers IPSC,
2 pratos



Pista 3 – Pista Curta

POSIÇÃO INICIAL: Sentado na cadeira com as mãos ao longo do corpo conforme demonstrado.

CONDIÇÃO DE PRONTO DA ARMA: Carregada em cima da mesa

PROCEDIMENTO: Após o sinal sonoro resolve dentro da área marcada .

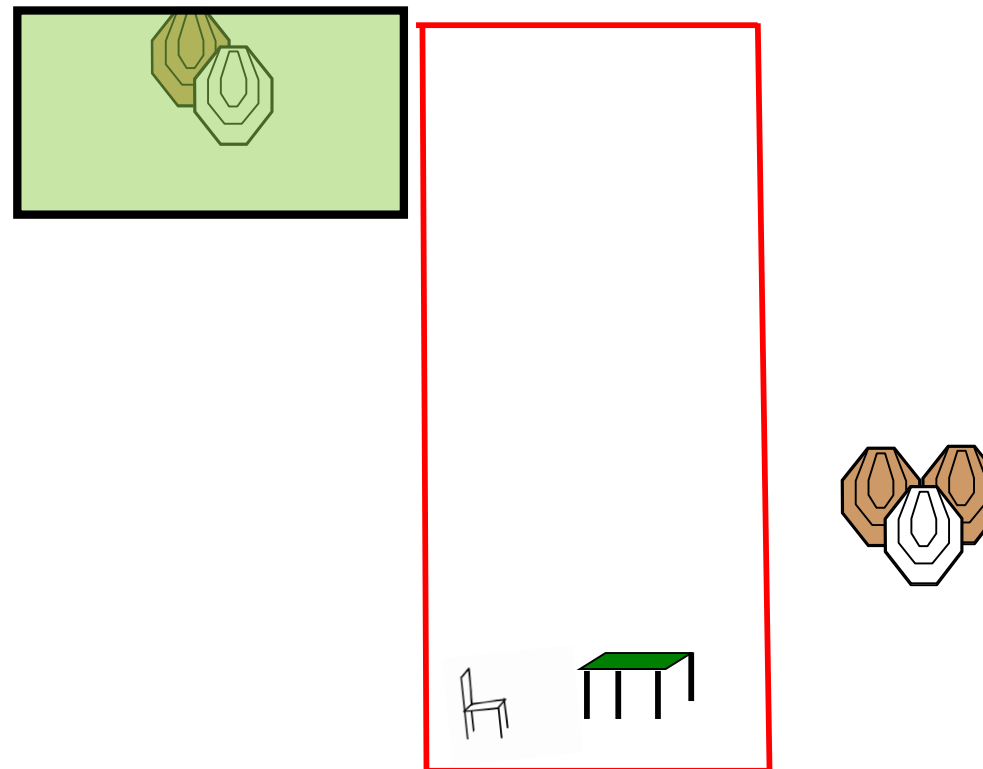

NUMERO MINIMO DE TIROS: 9

ALVOS:

3 Alvos IPSC

1 Prato

2 Poppers IPSC



Pista 4 – Pista Longa

POSIÇÃO INICIAL: De costas para o para balas principal, braços ao longo do corpo, biqueiras dos pés a tocar nas marcas conforme demonstrado.

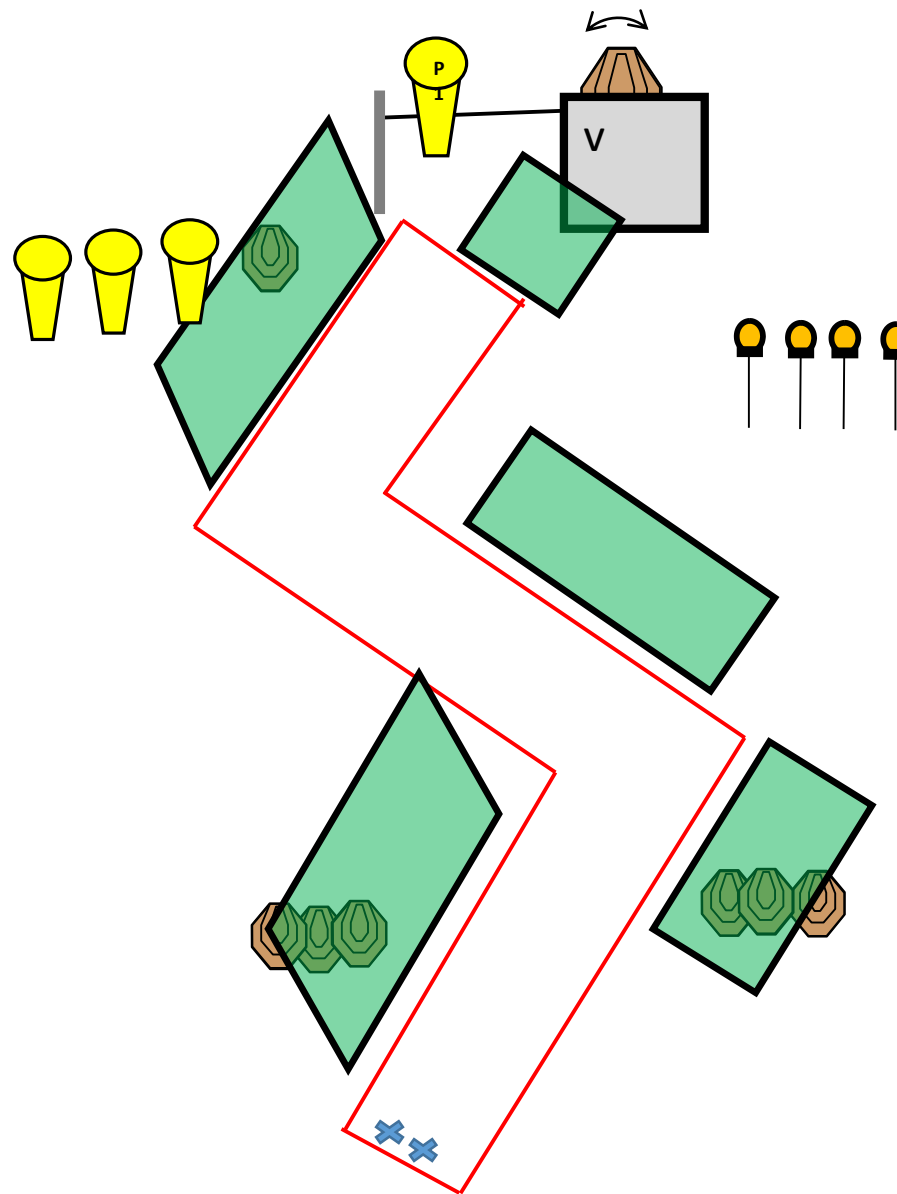
CONDIÇÃO DE PRONTO DA ARMA: Carregada no coldre

PROCEDIMENTO: Após o sinal sonoro resolve dentro da área marcada .

NUMERO MINIMO DE TIROS: 24

ALVOS:

8 alvos IPSC;
4 Poppers IPSC,
4 pratos metálicos.



Pista 5 – Pista Curta

POSIÇÃO INICIAL: Sentado na cadeira com as mãos nos joelhos conforme demonstrado.

CONDIÇÃO DE PRONTO DA ARMA:

Descarregada, em cima da mesa

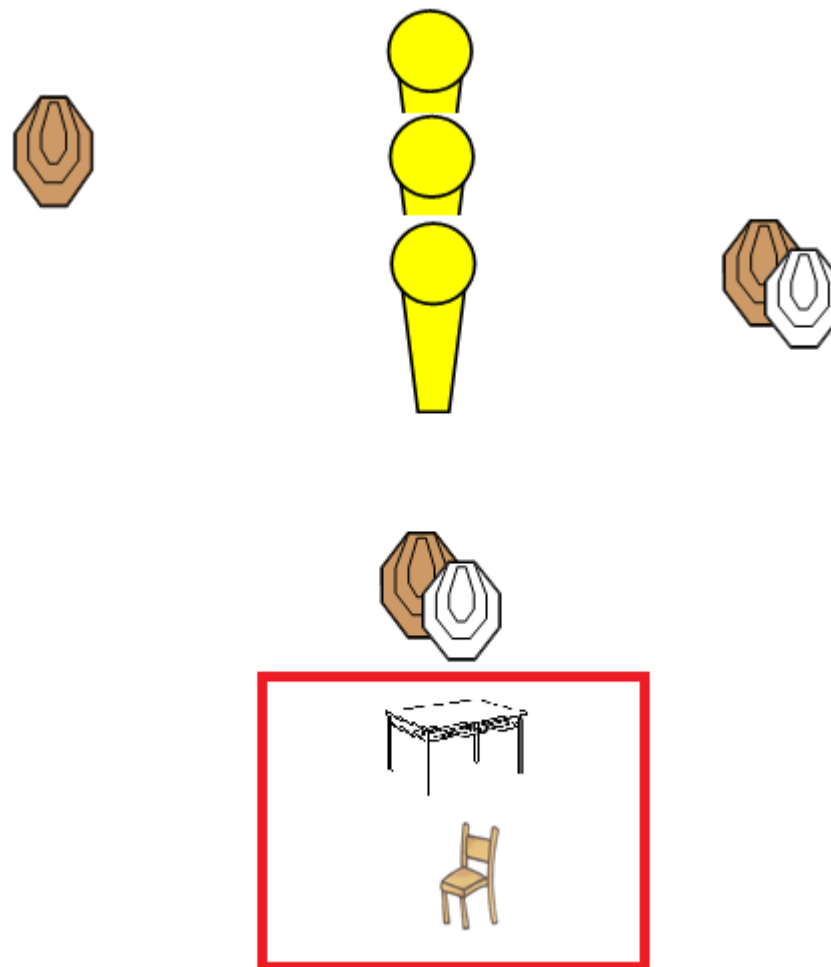
PROCEDIMENTO: Após o sinal sonoro resolve dentro da área marcada .

NUMERO MINIMO DE TIROS: 9

ALVOS:

3 alvos IPSC;

3 poppers IPSC.



Pista 6 – Pista Média

POSIÇÃO INICIAL: Mãos na cabeça conforme demonstrado.

CONDIÇÃO DE PRONTO DA ARMA: Carregada no coldre

PROCEDIMENTO: Após o sinal sonoro resolve dentro da área marcada . O P1 ativa o alvo T1, P2 ativa o alvo T8

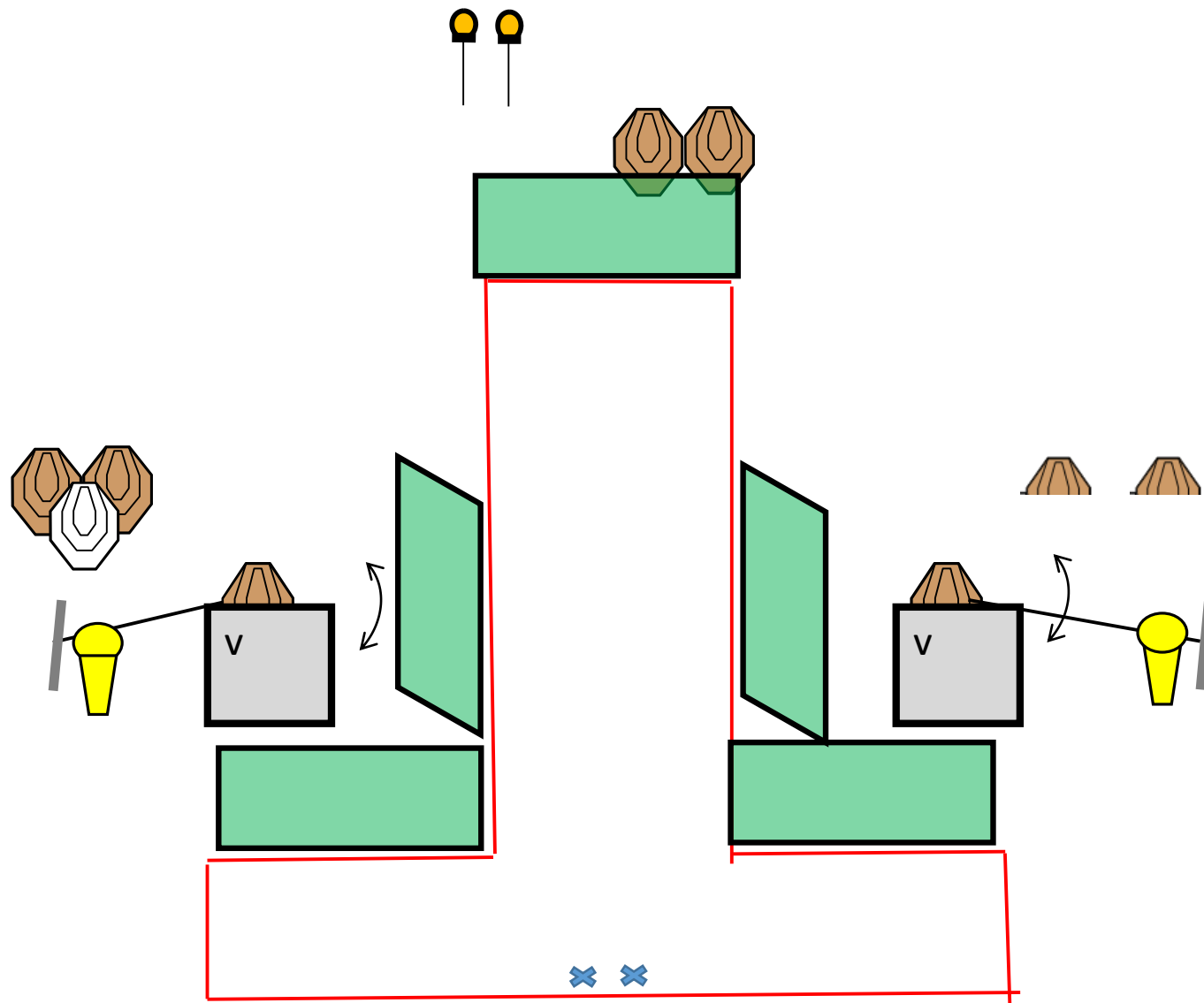
NUMERO MINIMO DE TIROS: 20

ALVOS:

8 Alvos IPSC

2 Poppers IPSC

2 Pratos



Pista 7 – Pista Longa

POSIÇÃO INICIAL: Virado para o pára balas principal, braços ao longo do corpo, pés a tocar nas marcas conforme demonstrado.

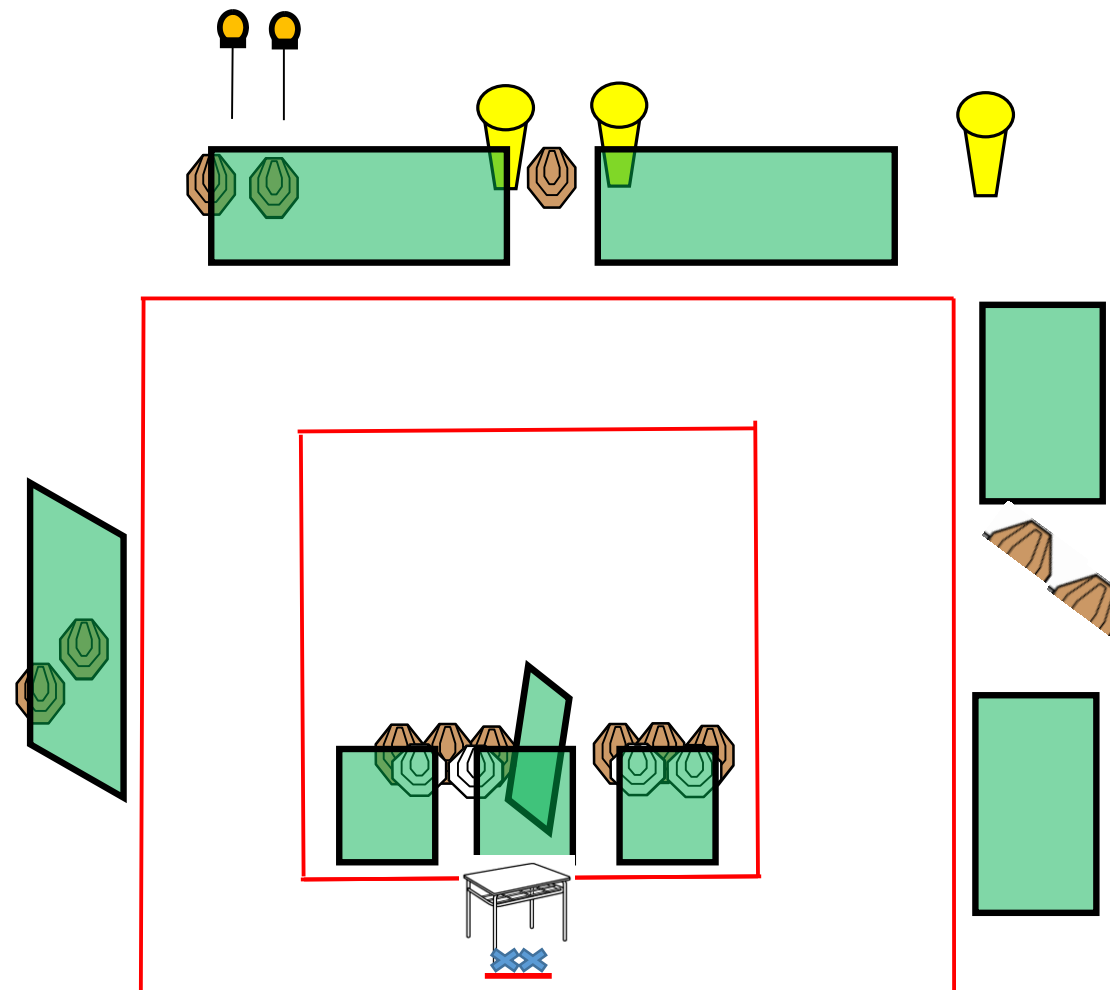
CONDIÇÃO DA ARMA: Descarregada em cima da mesa

PROCEDIMENTO: Após o sinal sonoro resolve dentro da área marcada .

NUMERO MINIMO DE TIROS: 31

ALVOS:

13 alvos IPSC;
3 poppers IPSC,
2 pratos



Pista 8 – Pista Curta

POSIÇÃO INICIAL: Mãos na cabeça, conforme demonstrado

CONDIÇÃO DE PRONTO DA ARMA: Carregada no coldre

PROCEDIMENTO: Após o sinal sonoro resolve dentro da área marcada . Resolver com a mão fraca.

NUMERO MINIMO DE TIROS: 11

ALVOS:

4 alvos IPSC;

3 poppers IPSC.

